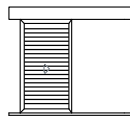


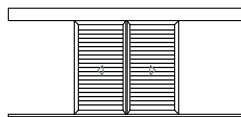
Mallorquina **DIANA** por Fachada

Sistema de lamas, tanto fijas como regulables, de hasta 92,4 mm. Además de la solución de guías por fachadas hay opción de guías para colocar perimetralmente al hueco de obra. Hojas de 40 mm de ancho y 48 mm de frente. Compatible con la perfilera de la serie abisagrada mallorquina Diana.

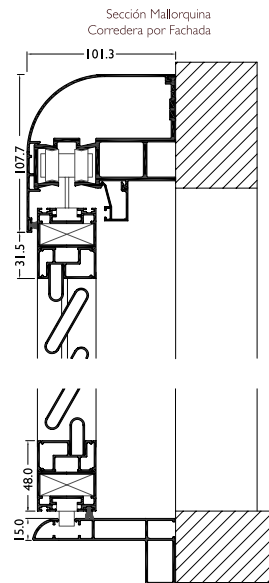
APERTURAS



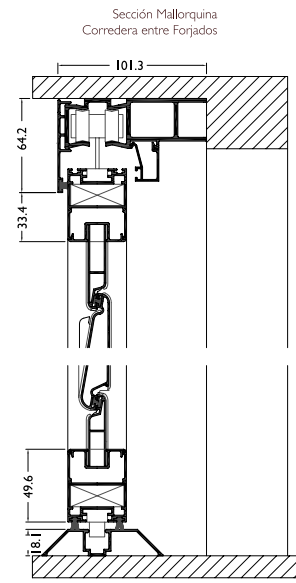
1 Hoja corredera



2 Hojas correderas



LAMAS FIJAS



LAMAS REGULABLES

